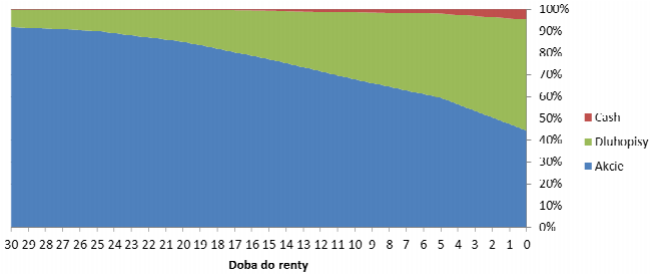


# Alokace kapitálu (v oblasti cenných papírů)

Strategická alokace – představuje 92 % úspěchu v investování

Investice pro rentu (prostředky se budou spotřebovávat postupně):

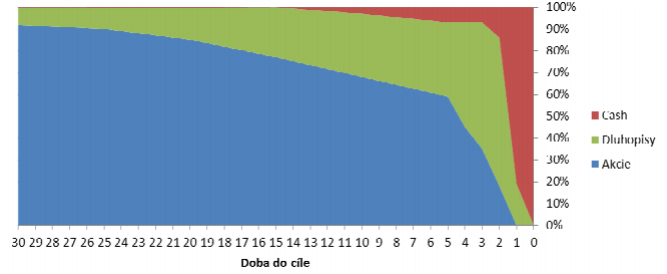
Růstový profil:



Roků do konce	30	25	20	15	10	7	5	4	3	2	1
Peněžní trhy (cash)	0	0	0	1	1	2	2	3	3	4	4
Dluhopisy (%)	8	10	15	22	31	35	39	41	44	46	49
Akcie (%)	92	90	85	77	68	63	59	56	53	50	47

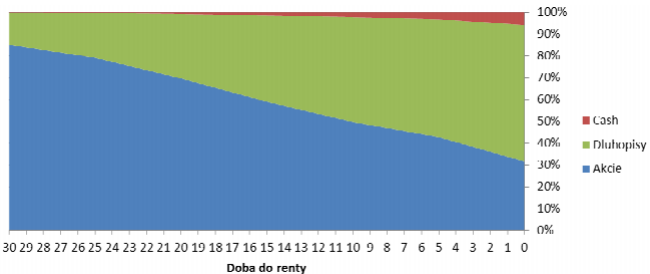
Alokace prostředků pro cíl (prostředky se budou spotřebovávat najednou):

Růstový profil:



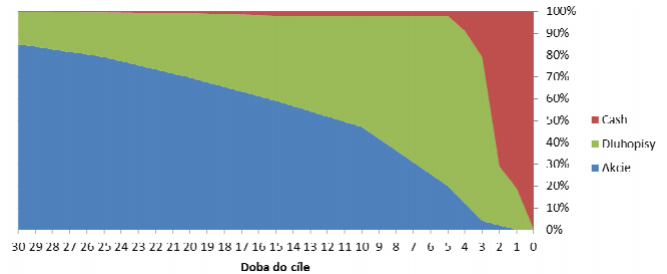
Roků do konce	30	25	20	15	10	7	5	4	3	2	1
Peněžní trhy (cash)	0	0	0	0	3	5	7	7	7	14	81
Dluhopisy (%)	8	10	15	23	29	32	34	48	58	68	19
Akcie (%)	92	90	85	77	68	63	59	45	35	18	0

Vyvážený profil:



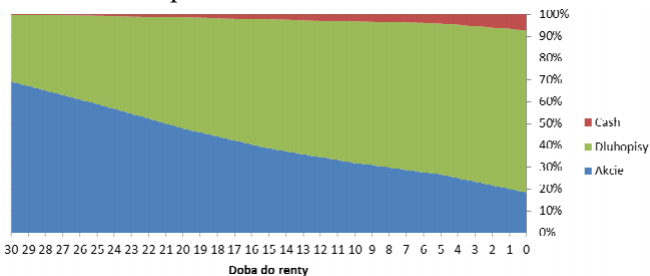
Roků do konce	30	25	20	15	10	7	5	4	3	2	1
Peněžní trhy (cash)	0	0	1	2	2	3	3	4	4	5	5
Dluhopisy (%)	15	21	30	40	48	52	54	56	57	59	61
Akcie (%)	85	79	70	59	50	45	43	40	38	36	34

Vyvážený profil:



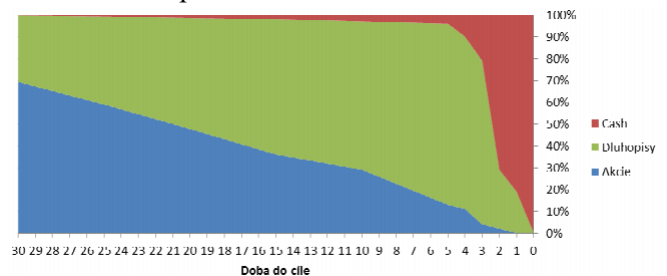
Roků do konce	30	25	20	15	10	7	5	4	3	2	1
Peněžní trhy (cash)	0	0	1	2	2	2	2	9	21	71	81
Dluhopisy (%)	15	21	30	39	51	67	78	79	75	27	19
Akcie (%)	85	79	70	59	47	31	20	12	4	2	0

Konzervativní profil:



Roků do konce	30	25	20	15	10	7	5	4	3	2	1
Peněžní trhy (cash)	0	1	1	2	3	4	4	5	5	6	7
Dluhopisy (%)	31	40	51	59	65	67	69	70	71	72	73
Akcie (%)	69	59	48	39	32	29	27	25	23	22	20

Konzervativní profil:



Roků do konce	30	25	20	15	10	7	5	4	3	2	1
Peněžní trhy (cash)	0	1	1	2	3	4	4	10	21	71	81
Dluhopisy (%)	31	40	51	62	68	77	83	79	75	27	19
Akcie (%)	69	59	48	36	29	19	13	11	4	2	0

Taktická alokace – zpřesňuje umístění kapitálu vzhledem k aktuální situaci na trzích

